

GUÍA TARJETAS CON TEXTURAS

■ CARACTERÍSTICAS:

- **Tamaño:** 8,5 x 5,5 cm y 9 x 5,5 cm
- **Impresión:** 1 ó 2 caras.
- **Acabado Textura:** 1 cara.
- **Corte:** 1

■ DESCRIPCIÓN:


Tarjeta de visita impresa con tecnología combinada de HP Indigo con tinta UV de Gran Formato, en la que se puede aplicar impresión CMYK a 2 caras y textura con relieve con tinta blanca a 1 cara.

La textura de tinta blanca siempre estará sin CMYK encima y no se deberá aplicar a sangre en el diseño, sino que se recomienda dejar al menos 3 mm de margen, desde el diseño de la textura hasta el borde de la tarjeta.

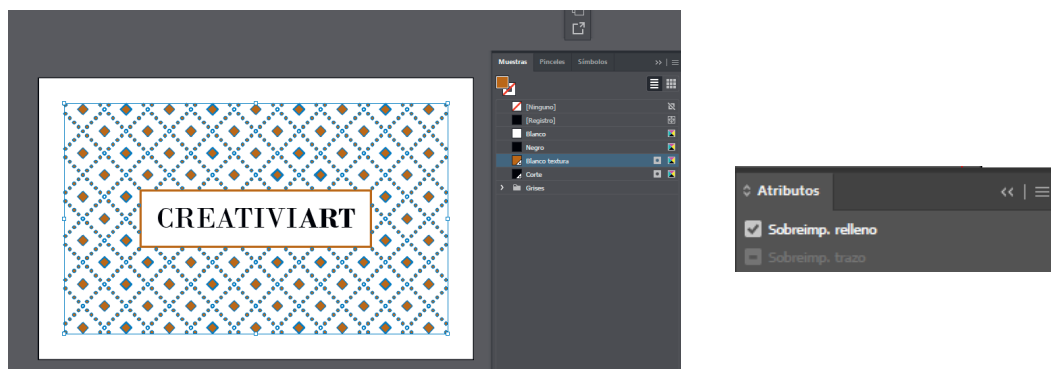
■ PREPARACIÓN DEL ARTE FINAL:

El trabajo se tiene que enviar en formato PDF de la siguiente forma:

Un solo PDF con una página por cada cara de la tarjeta (Anverso y Reverso):

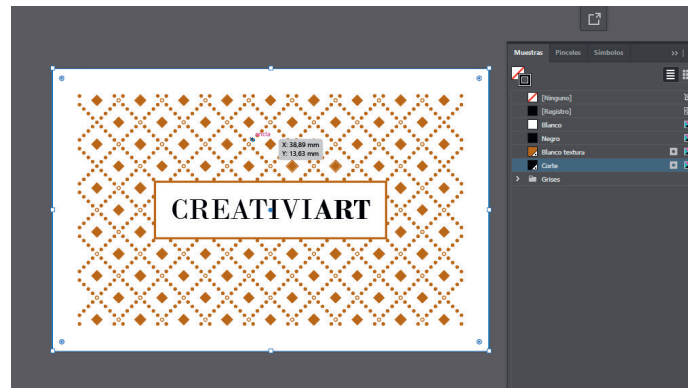


Se generará una capa para el diseño CMYK y una superior para Textura, en la que la zona de Textura, tendrá aplicada la Tinta técnica "Blanco Textura" con la opción de sobreimprimir activada. Es importante respetar un margen de seguridad de 3 mm desde la textura hasta el borde de la tarjeta



GUÍA TARJETAS CON TEXTURAS

Posteriormente, se realizaría otra capa superior con la línea de troquel para el corte exterior de la tarjeta, con la tinta técnica "Corte" de la Biblioteca de Truyol (<https://truyol.com/recursos/herramientas/biblioteca-tintas-tecnicas-truyol.zip>). En caso de ser corte recto, se realizará un rectángulo del tamaño final de la tarjeta.



El pdf resultante debería tener 2 páginas (Anverso y Reverso) y las 3 capas como se indica en la siguiente imagen:

