


CARTA RESTAURANTE CRUZADA M




PIEZA 1

CARA A



i Carta restaurante cruzada M


El documento debe incluir un sangrado de 3 mm e imágenes a 300 ppp.

-  Sangrado necesario.
-  Zona máxima de diseño.
-  Hendidos.

CARTA RESTAURANTE CRUZADA M




PIEZA 1

CARA B



Carta restaurante cruzada M


El documento debe incluir un sangrado de 3 mm e imágenes a 300 ppp.

-  Sangrado necesario.
-  Zona máxima de diseño.
-  Hendidos.

CARTA RESTAURANTE CRUZADA M




PIEZA 2

CARA A



i Carta restaurante cruzada M


El documento debe incluir un sangrado de 3 mm e imágenes a 300 ppp.

-  Sangrado necesario.
-  Zona máxima de diseño.
-  Hendidos.

CARTA RESTAURANTE CRUZADA M




PIEZA 2

CARA B



Carta restaurante cruzada M

El documento debe incluir un sangrado de 3 mm e imágenes a 300 ppp.

-  Sangrado necesario.
-  Zona máxima de diseño.
-  Hendidos.