


CUBIERTA DELANTERA



i ENCUADERNACIÓN 17x21 EN ESPIRAL/WIRE-O CON TAPA DURA


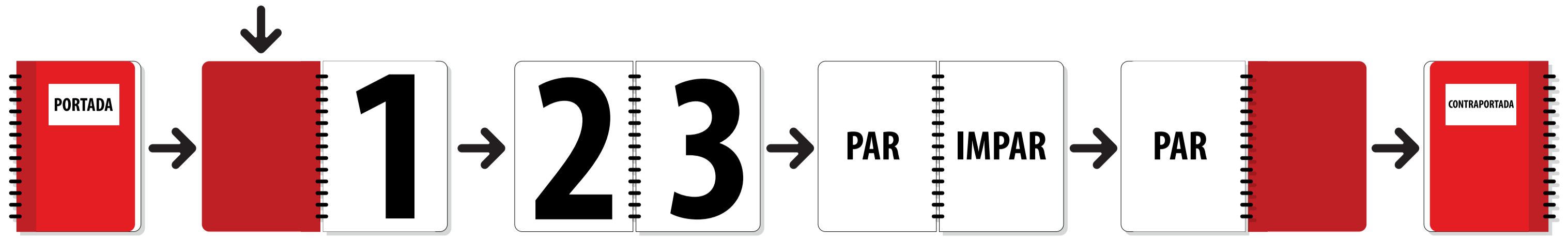
— Sangrado necesario (20 mm perimetrales para poder contracolar).





— Zona máxima de diseño. (+5 mm arriba / +5 mm abajo / +5 mm derecha / +3 mm izquierda).

— Zona aproximada de espiral/wire-o.

Esto es una plantilla para realizar el montaje de su encuadernación según la página en la que se encuentre.
El documento deberá enviarse al tamaño requerido con las páginas ordenadas.


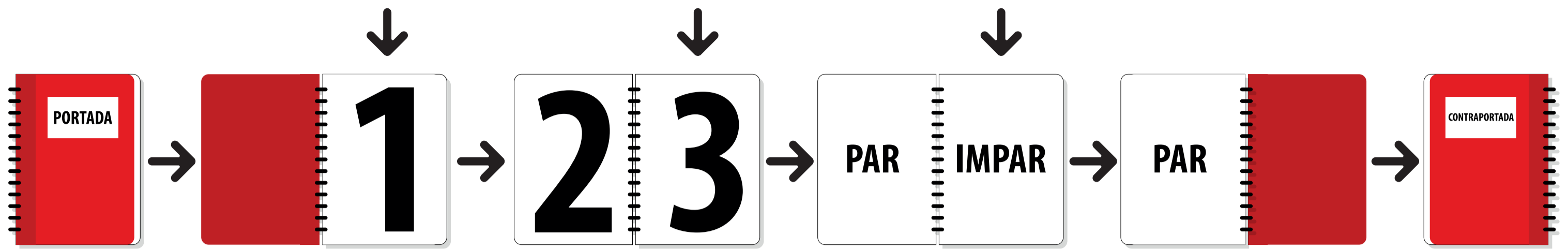
GUARDA DELANTERA



-  ENCUADERNACIÓN 17x21 EN ESPIRAL/WIRE-O CON TAPA DURA
-  Sangrado necesario (3 mm perimetrales).
-  Zona máxima de diseño. (Cubierta - 3 mm perimetrales).
-  Zona aproximada de espiral/wire-o.

Esto es una plantilla para realizar el montaje de su encuadernación según la página en la que se encuentre. El documento deberá enviarse al tamaño requerido con las páginas ordenadas.


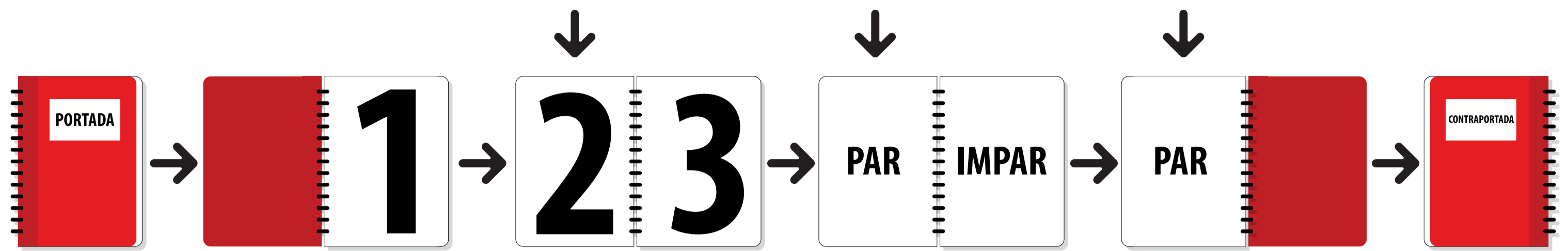
PÁGINA 1



- i** ENCUADERNACIÓN 17x21 EN ESPIRAL/WIRE-O CON TAPA DURA
- Sangrado necesario (3 mm perimetrales).
- Zona máxima de diseño.
- Zona aproximada de espiral/wire-o.

Esto es una plantilla para realizar el montaje de su encuadernación según la página en la que se encuentre. El documento deberá enviarse al tamaño requerido con las páginas ordenadas.

PÁGINA 2



i ENCUADERNACIÓN 17x21 EN ESPIRAL/WIRE-O CON TAPA DURA


— Sangrado necesario (3 mm perimetrales).

— Zona máxima de diseño.




— Zona aproximada de espiral/wire-o.

Esto es una plantilla para realizar el montaje de su encuadernación según la página en la que se encuentre. El documento deberá enviarse al tamaño requerido con las páginas ordenadas.

CUBIERTA TRASERA


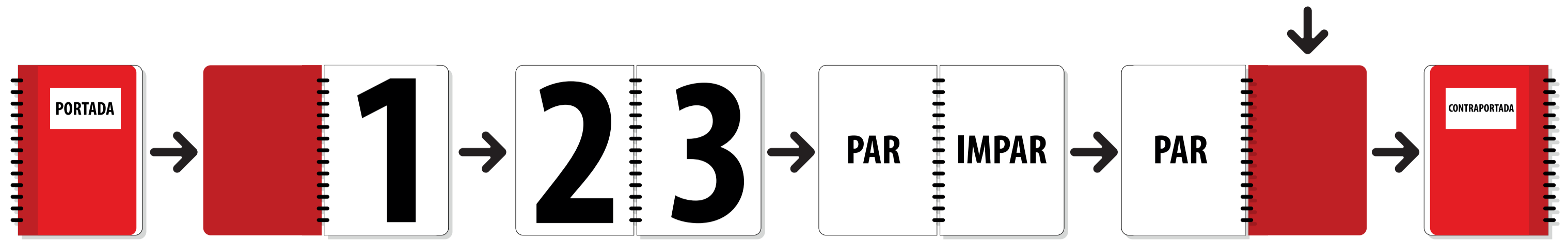






i ENCUADERNACIÓN 17x21 EN ESPIRAL/WIRE-O CON TAPA DURA

-  Sangrado necesario (20 mm perimetrales para poder contracolar).
-  Zona máxima de diseño. (+5 mm arriba / +5 mm abajo / +5 mm derecha / +3 mm izquierda).
-  Zona aproximada de espiral/wire-o.

Esto es una plantilla para realizar el montaje de su encuadernación según la página en la que se encuentre. El documento deberá enviarse al tamaño requerido con las páginas ordenadas.

GUARDA TRASERA



-  ENCUADERNACIÓN 17x21 EN ESPIRAL/WIRE-O CON TAPA DURA
-  Sangrado necesario (3 mm perimetrales).
-  Zona máxima de diseño. (Cubierta - 3 mm perimetrales).
-  Zona aproximada de espiral/wire-o.

Esto es una plantilla para realizar el montaje de su encuadernación según la página en la que se encuentre. El documento deberá enviarse al tamaño requerido con las páginas ordenadas.